






you
for
me

TONON

091 one for two page 6 	046 question mark page 10 	064 matchball page 14 	066 sphere page 16 	059 heartbreaker page 18 	
901 wave page 22 	037 pyramid page 26 	031 feel me page 28 	061 stage page 30 	054 leaf page 32 	
057 crystal page 34 	058 crystal too page 36 	063 fly too page 38 	067 she page 40 	945 shells page 42 	
053 shape page 44 	035 glove page 46 	048 club page 50 	045 lady page 52 	042 swan page 54 	
069 he page 56 	774 fusion page 58 	056 join me page 60 	039 wine page 62 	943 nuvola page 64 	
051 chilly page 65 	456 take away page 66 	851 frame page 68 	292 sella page 70 	945 shells page 71 	901 wave page 72 

YOU FOR ME

You for me. Cioè forme. Linee. Colori. Idee. Valori. Progetti per l'oggi e per il domani di designers internazionali creativi e concreti, di forte personalità. Per garantire uno stile originale. Consolidato in più di ottant'anni di attività Tonon.

You for me. Means: Shapes. Contours. Colours. Ideas. Values. Projects for today and tomorrow, with a strong personality, developed from international creative and pragmatic designers, in order to guarantee an original and unique style. The Tonon style, since more than eighty years.

091

one for two



DESIGN **STEFAN HEILIGER**



091.01



Scocca in poliuretano ignifugo schiumato a freddo con struttura interna autoportante in acciaio con cinghie elastiche.
Base a croce asimmetrica in acciaio cromato lucido.
Disponibile solo in versione fissa.
Steel frame with elastic belts, covered with injected flame retardant polyurethane foam.
Asymmetric cross base in polished chrome steel.
Fix version available only.



one for two



046

question mark



DESIGN **STEFAN HEILIGER**



reddot design award
product design 2008

nomination

bio. biennial of
industrial
design



DESIGNPREIS
2009


NOMINIERT

nomination

grandesign



GOOD DESIGN



046.01



Seduta in poliuretano ignifugo schiumato a freddo con struttura interna in acciaio.
Colonna centrale e piastra rotonda in acciaio cromato lucido oppure opaco.
Sistema girevole a 360° con meccanismo di ritorno.
Steel frame covered with injected flame retardant polyurethane foam.
Central column and round base in polished or matt chrome steel.
360° swivel with memory return.



question mark



064 matchball



DESIGN **LEPPER SCHMIDT SOMMERLADE**



064.01



064.71

Seduta in poliuretano ignifugo schiumato a freddo con struttura interna in acciaio.

Varianti di basi:

- colonna centrale e piastra rotonda in acciaio cromato lucido oppure opaco.
- colonna centrale e base a quattro razze in pressofusione di alluminio lucidato.

Sistema girevole a 360° con meccanismo di ritorno.

Steel frame covered with injected flame retardant polyurethane foam.

Base variants:

- central column and round base in polished or matt chrome steel
- central column and four spoke base in polished aluminium
- 360° swivel with memory return.



0666 sphere



DESIGN **LEPPER SCHMIDT SOMMERLADE**



066.01 ↻



066.71 ↻



066.32 ↻



Seduta in poliuretano ignifugo schiumato a freddo con struttura interna in acciaio.

Varianti di basi:

- colonna centrale e piastra rotonda in acciaio cromato lucido oppure opaco.
- colonna centrale in acciaio cromo satinato e base a croce latina in acciaio inox satinato.
- colonna centrale e base a quattro razze in pressofusione di alluminio lucidato.

Sistema girevole a 360° con meccanismo di ritorno.

Steel frame covered with injected flame retardant polyurethane foam.

Base variants:

- central column and round base in polished or matt chrome steel
- central column in matt chrome steel and latin cross base in matt stainless steel
- central column and four spoke base in polished aluminium
- 360° swivel with memory return.



059 heartbreaker



DESIGN OSCAR TUSQUETS BLANCA



reddot design award
product design 2008



DESIGNPREIS
2009
NOMINIERT



product
design
award
2009




059.11

059.21



Scocca in poliuretano ignifugo schiumato a freddo con struttura interna in acciaio.
Colonna centrale e piastra rotonda in acciaio cromato lucido oppure opaco.
Sistema girevole a 360° con meccanismo di ritorno.
Steel frame covered with injected flame retardant polyurethane foam.
Central column and round base in polished or matt chrome steel.
360° swivel with memory return.



heartbreaker



901 wave



DESIGN **PETER MALY**



901.16 ◯



901.21



901.15 ◯

Seduta in poliuretano ignifugo schiumato a freddo con struttura interna in acciaio, impiegabile come seduta singola o in linea utilizzando il sistema d'aggancio dedicato.

Varianti di basi:

- colonna centrale e piastra quadrata in acciaio cromato opaco.
- base a ragno in acciaio cromato lucido oppure opaco.
- sistema girevole a 360° con ritorno o versione fissa.

Steel frame covered with injected flame retardant polyurethane foam. It can be used as single seating or as an endless combination of units linked together. Base variants:

- central column and square base in matt chrome steel.
- spider base available in polished or matt chrome steel.
- 360° swivel with memory return or fix version.



GOOD DESIGN

wave



037 pyramid



DESIGN **PETER MALY**



037.32



037.01

Seduta in poliuretano ignifugo schiumato a freddo con struttura interna in acciaio.

Varianti di basi:

- colonna centrale e piastra quadrata in acciaio cromato lucido oppure opaco.
- colonna centrale in acciaio cromo satinato e base a croce latina in acciaio inox satinato.

Sistema girevole a 360° con meccanismo di ritorno.

Steel frame covered with injected flame retardant polyurethane foam.

Base variants:

- central column and square base in polished or matt chrome steel
- central column in chrome matt steel and latin cross base in matt stainless steel
- 360° swivel with memory return.



031

feel me



DESIGN **FABIO DI BARTOLOMEI**



031.32



031.71



031.01



Seduta in poliuretano ignifugo schiumato a freddo con struttura interna in acciaio.

Varianti di basi:

- colonna centrale e piastra rotonda in acciaio cromato lucido oppure opaco.
- colonna centrale e base a quattro razze in pressofusione di alluminio lucidato.
- colonna centrale in acciaio cromo satinato e base a croce latina in acciaio inox satinato.
- sistema girevole a 360° con meccanismo di ritorno.

Pouff con sedile in compensato e poliuretano espanso.

Varianti di basi:

- colonna centrale e piastra rotonda in acciaio cromato lucido oppure opaco.
- colonna centrale e base a quattro razze in pressofusione di alluminio lucidato.

Steel frame covered with injected flame retardant polyurethane foam.

Base variants:

- central column and round base in polished or matt chrome steel
- central column and four spoke base in polished aluminium
- central column in matt chrome steel and latin cross base in matt stainless steel
- 360° swivel with memory return

Footrest with seat in plywood and polyurethane foam

Two variants of bases:

- central column and round base in polished or matt chrome steel
- central column and four spoke base in polished aluminium.





DESIGN **FABIO DI BARTOLOMEI**



061.47 ◯



061.71 ◯



061.01 ◯

Seduta in poliuretano ignifugo schiumato a freddo con struttura interna in acciaio.

Varianti di basi:

- colonna centrale e piastra rotonda in acciaio cromato lucido oppure opaco.
- colonna centrale e base a quattro razze in pressofusione di alluminio lucidato.

Sistema girevole a 360° con meccanismo di ritorno.

Steel frame covered with injected flame retardant polyurethane foam.

Base variants:


- central column and round base in polished or matt chrome steel
- central column and four spoke base in polished aluminium
- 360° swivel with memory return



054 leaf



DESIGN THOMAS ALTHAUS



054.71 ☉

Seduta con struttura interna in compensato e imbottitura in poliuretano espanso ignifugo sagomato.

Varianti di basi:

- colonna centrale e piastra rotonda in acciaio cromato lucido oppure opaco.
- colonna centrale e piastra quadrata in acciaio cromato lucido oppure opaco.
- colonna centrale e base a quattro razze in pressofusione di alluminio lucidato.

Sistema girevole a 360° con meccanismo di ritorno.

Shell with frame in plywood and upholstered with fire retardant polyurethane foam.

Base variants:

- central column and round base in polished or matt chrome steel
- central column and square base in polished or matt chrome steel
- central column and four spoke base in polished aluminium
- 360° swivel with memory return




054.01 ☉

057 crystal



DESIGN **JACKIE CHOI DESIGN**



057.71 



Seduta in poliuretano ignifugo schiumato a freddo con struttura interna in acciaio.
Colonna centrale e base a quattro razze in pressofusione di alluminio lucidato.
Sistema girevole a 360° con meccanismo di ritorno
Steel frame covered with injected flame retardant polyurethane foam.
Central column and four spoke base in polished aluminium.
360° swivel with memory return



058 crystal too



DESIGN **JACKIE CHOI DESIGN**



058.71 ☺

Seduta in poliuretano ignifugo schiumato a freddo con struttura interna in acciaio.
Colonna centrale e base a quattro razze in pressofusione di alluminio lucidato.
Sistema girevole a 360° con meccanismo di ritorno.
Steel frame covered with injected flame retardant polyurethane foam.
Central column and four spoke base in polished aluminium.
360° swivel with memory return.



063

fly too



DESIGN GUGGENBICHLERDESIGN



063.01



063.21

Seduta in poliuretano ignifugo schiumato a freddo con struttura interna in acciaio.

Varianti di basi:

- colonna centrale e piastra rotonda in acciaio cromato lucido oppure opaco.
- colonna centrale e base a cinque razze in pressofusione di alluminio lucidato.
- sistema girevole a 360° con meccanismo di ritorno.

Pouff con sedile in compensato e poliuretano espanso.

Varianti di basi:

- colonna centrale e piastra rotonda in acciaio cromato lucido oppure opaco.
- colonna centrale e base a quattro razze in pressofusione di alluminio lucidato.

Steel frame covered with injected flame retardant polyurethane foam.

Base variants:

- central column and round base in polished or matt chrome steel
- central column and five spoke base in polished aluminium
- 360° swivel with memory return

Footrest with seat in plywood and polyurethane foam

Two variants of bases:

- central column and round base in polished or matt chrome steel
- central column and four spoke base in polished aluminium.



063.21

063.72

067
she



DESIGN GUGGENBICHLERDESIGN



067.01 ☉



067.21 ☉

Seduta in poliuretano ignifugo schiumato a freddo con struttura interna in acciaio.

Varianti di basi:

- colonna centrale e piastra rotonda in acciaio cromato lucido oppure opaco.
- colonna centrale e base a cinque razze in pressofusione di alluminio lucidato.

Sistema girevole a 360° con meccanismo di ritorno.

Steel frame covered with injected flame retardant polyurethane foam.

Base variants:

- central column and round base in polished or matt chrome steel
- central column and five spoke base in polished aluminium
- 360° swivel with memory return.



945 shells



DESIGN MARTIN BALLENDAT



reddot design award
product design 2008



GOOD DESIGN



Internationaler Designpreis
Baden-Württemberg



Focus Lebensart 2002



945.05

945.71

Schienale in maglia nera con sedile imbottito in poliuretano espanso a sandwich. Varianti di basi:

- colonna centrale e piastra rotonda in acciaio cromato lucido oppure opaco.
- colonna centrale e base a quattro razze in pressofusione di alluminio lucidato.
- quattro gambe in acciaio cromato lucido o opaco.
- sistema girevole a 180° con meccanismo di ritorno.

Black knitted back, seat in plywood upholstered with fire retardant polyurethane foam.

Base variants:

- central column and round base in polished or matt chrome steel
- central column and four spoke base in polished aluminium
- four legs in chrome or matt chrome steel
- 180° swivel with memory return.



945.63

053 shape



DESIGN **STEFAN HEILIGER**



053.71 ☉



053.01 ☉

Seduta in poliuretano ignifugo schiumato a freddo con struttura interna in acciaio. Varianti di basi:

- colonna centrale e piastra rotonda in acciaio cromato lucido oppure opaco.
- colonna centrale e piastra quadrata in acciaio cromato lucido oppure opaco.
- colonna centrale e base a quattro razze in pressofusione di alluminio lucidato.

Sistema girevole a 360° con meccanismo di ritorno.

Steel frame covered with injected flame retardant polyurethane foam.

Base variants:

- central column and round base in polished or matt chrome steel
- central column and square base in polished or matt chrome steel
- central column and four spoke base in polished aluminium
- 360° swivel with memory return.



035 glove



DESIGN **PASCAL MOURGUE**



035.11 ☺

035.01 ☺



Seduta in poliuretano ignifugo schiumato a freddo con struttura interna in acciaio.

Varianti di basi:

- colonna centrale e piastra rotonda in acciaio cromato lucido oppure opaco.
- base di forma conica in alluminio lucido.
- sistema girevole a 360° con meccanismo di ritorno.

Steel frame covered with injected flame retardant polyurethane foam.

Base variants:

- central column and round base in polished or matt chrome steel
- cone-shaped base in polished aluminium
- 360° swivel with memory return.



glove



048 club



DESIGN **CHRISTIAN HEIMBERGER**



048.01

048.71



Seduta in poliuretano ignifugo schiumato a freddo con struttura interna in acciaio.

Varianti di basi:

- colonna centrale e piastra rotonda in acciaio cromato lucido oppure opaco.
- colonna centrale e base a quattro razze in pressofusione di alluminio lucidato.

Sistema girevole a 360° con meccanismo di ritorno.

Steel frame covered with injected flame retardant polyurethane foam.

Base variants:

- central column and round base in polished or matt chrome steel
- central column and four spoke base in polished aluminium
- 360° swivel with memory return.



045 lady



DESIGN ISABELLE RIGAL



045.01 ☉



Seduta in poliuretano ignifugo schiumato a freddo con struttura interna in acciaio.
Colona centrale e piastra rotonda in acciaio cromato lucido oppure opaco.
Sistema girevole a 360° con meccanismo di ritorno.
Steel frame covered with injected flame retardant polyurethane foam.
Central column and round base in polished or matt chrome steel.
360° swivel with memory return.



042

swan



DESIGN **LEPPER SCHMIDT SOMMERLADE**



042.01 ☉

042.71 ☉



Seduta in poliuretano ignifugo schiumato a freddo con struttura interna in acciaio.

Varianti di basi:

- colonna centrale e piastra quadrata in acciaio cromato lucido oppure opaco.
- colonna centrale e base a quattro razze in pressofusione di alluminio lucidato.

Sistema girevole a 360° con meccanismo di ritorno.

Steel frame covered with injected flame retardant polyurethane foam.

Base variants:

- central column and square base in polished or matt chrome steel
- central column and four spoke base in polished aluminium
- 360° swivel with memory return.



069
he



DESIGN GUGGENBICHLERDESIGN



069.47 ☉



069.71 ☉

Seduta in poliuretano ignifugo schiumato a freddo con struttura interna in acciaio.

Varianti di basi:

- colonna centrale e piastra rotonda in acciaio cromato lucido oppure opaco.
- colonna centrale e piastra quadrata in acciaio cromato lucido oppure opaco.
- colonna centrale e base a quattro razze in pressofusione di alluminio lucidato.

Sistema girevole a 360° con meccanismo di ritorno.

Steel frame covered with injected flame retardant polyurethane foam.

Base variants:

- central column and round base in polished or matt chrome steel
- central column and square base in polished or matt chrome steel
- central column and four spoke base in polished aluminium
- 360° swivel with memory return.



74
fusion



DESIGN **STEFAN VEIT**



774.50 ☉



Poltroncina in poliuretano espanso schiumato ignifugo con struttura interna in metallo.
Colonna centrale e base in cromo lucido, girevole a 180° con ritorno.
Small lounge in injected flame retardant foam with inner metal structure.
Column base in chrome, 180° swivel version with return mechanism.



0566

join me



DESIGN **RENZLER. JAHNZ. PARTNER**



056.01

056.71



Seduta in poliuretano ignifugo schiumato a freddo con struttura interna in acciaio.

varianti di basi:

- colonna centrale e piastra rotonda in acciaio cromato lucido oppure opaco.
- colonna centrale e piastra quadrata in acciaio cromato lucido oppure opaco.
- colonna centrale e base a quattro razze in pressofusione di alluminio lucidato.

Sistema girevole a 360° con meccanismo di ritorno.

Steel frame covered with injected flame retardant polyurethane foam.

Base variants:

- central column and round base in polished or matt chrome steel
 - central column and square base in polished or matt chrome steel
 - central column and four spoke base in polished aluminium
- 360° swivel with memory return.



039

wine



DESIGN GUGGENBICHLERDESIGN



039.71



Seduta in poliuretano ignifugo schiumato a freddo con struttura interna in acciaio.

Varianti di basi:

- colonna centrale e base a quattro razze in pressofusione di alluminio lucidato, sistema girevole a 360° con meccanismo di ritorno.
- colonna centrale in acciaio cromato e base a cinque razze in alluminio lucidato, cinque ruote di plastica morbida.

Sistema girevole a 360° con meccanismo di ritorno.

- colonna centrale in acciaio cromato e base a cinque razze in alluminio lucidato, cinque ruote di plastica morbida.

Altezza seduta regolabile da 42-49 cm. Meccanismo girevole a 360°.

Steel frame covered with injected flame retardant polyurethane foam.

Base variants:

- central column and four spoke base in polished aluminium 360° swivel with memory return
- central column in chrome steel and five spoke base in polished aluminium with five soft plastic casters. 360° swivel with memory return.
- central column in chrome steel and five spoke base in polished aluminium with five soft plastic casters. Adjustable seat height from 42 to 49 cm. 360° swivel.



039.20



943

nuvola



DESIGN **FABIO DI BARTOLOMEI**



943.02 ☉



Seduta in poliuretano ignifugo schiumato a freddo con struttura interna in acciaio.
Colonna centrale e base in acciaio cromato opaco.
Sistema girevole a 180° con meccanismo di ritorno.
Steel frame covered with injected flame retardant polyurethane foam.
Central column and base in matt chrome steel 180° swivel with memory return.

051

chilly



DESIGN **GUGGENBICHLERDESIGN**



051.01 ☉



Seduta in poliuretano ignifugo schiumato a freddo con struttura interna in acciaio.
Colonna centrale e base quadrata in acciaio cromato lucido oppure opaco.
Sistema girevole a 360° con meccanismo di ritorno.
Steel frame covered with injected flame retardant polyurethane foam.
central column and square base in polished or matt chrome steel.
360° swivel with memory return.

456 take away



DESIGN **KARSTEN WEIGEL**



456.01




Tavolino composto da base a colonna in cromato lucido, vassoio e piano tavolo.

Il vassoio in MDF con superficie in laminato decorato color alluminio può essere facilmente rimosso lasciando a vista il piano tavolo sottostante in MDF e fornibile in bianco o nero laccato opaco.

Small table made with a chromium plated column base, tray and table top. The MDF tray has the surface in decorated aluminium coloured laminate and can be easily taken away.


The underlying table top in MDF is standard white or black mat lacquered.



851 frame



DESIGN **DEMACKERDESIGN**



Programma di tavolini con base a colonna disponibile in diverse altezze.
Piano del tavolo con cornice decorativa in metallo cromato lucido e superficie in Corian® bianco o in laminato nero o bianco.
Piano tavolo disponibile in forma quadrata o tonda.
Collection of tables. Column base available in different heights.
Table top with decorative frame in chromium plated metal and surface in white Corian® or in black and white laminate.
Round and square tables available.



292 sella



DESIGN PETER MALY



292.41

Programma composto da tavolini bassi di due diverse misure e altezze. Base in legno di faggio, piano in vetro security nero o sabbato. Collection of coffee tables, available in two different sizes and heights. Base in beech wood, top in black or sandblasted security glass.

945 shells



DESIGN MARTIN BALLENDAT



945.23



945.21



Programma composto da tavolini in diverse altezze. Piano in faggio di forma quadrata o tonda. Base in metallo cromato lucido o opaco. Collection of coffee tables, available in different heights. Table top in beech wood, round and square. Base in chromium plated metal or chrome mat.

901
wave



DESIGN **PETER MALY**















901.61

you
for
me
info




























Tavolino basso con piano in faggio, 60x60 cm. Base in acciaio cromato lucido oppure opaco.
Coffee table with top in beech wood 60 x 60 cm. Base in polished or mat chrome steel.

MODELLO MODEL	CODICE CODE	ALTEZZA HEIGHT	PROF. DEPTH	PROF. SED. SEAT DEPTH	LARGH. WIDTH	ALT. SEDUTA SEAT HEIGHT	ALT. BRACCIOLO ARMREST HEIGHT	PESO WEIGHT	COLLO PCSxBOX	CBM
										
question mark 046 	046.01	83	65	43	76	47	—	28	x 1	0,633
matchball 064 	064.01	67	70	51	70	40	60-67	28	x 1	0,438
	064.71	67	70	51	70	40	60-67	15	x 1	0,438
sphere 066 	066.01	68	67	50	72	40	53	26,5	x 1	0,368
	066.32	68	67	50	72	40	53	19	x 1	0,389
	066.71	73	67	50	72	45	58	15	x 1	0,389
heartbreaker 059 	059.11	99	81	54	84	42	61	41	x 1	0,790
	059.21	footrest	58	58	58	42	—	26	x 1	0,283
pyramid 037 	037.01	64	68	50	72	40	64	31,8	x 1	0,438
	037.32	64	68	50	72	40	64	23	x 1	0,438
feel me 031 	031.01	89	77	45	65	45 (42-48)	—	31	x 1	0,633
	031.32	89	77	45	65	45 (42-48)	—	17	x 1	0,633
	031.71	89	77	45	65	45 (42-48)	—	12,2	x 1	0,633
	031.72	footrest	45	45	65	44 (41-47)	—	7	x 1	0,195
	031.82	footrest	45	45	65	44 (41-47)	—	15	x 1	0,195
stage 061 	061.01	72	69	52	69	40	58-72	27	x 1	0,477
	061.47	79	69	52	69	47	65-79	27	x 1	0,477
	061.71	78	69	52	69	47	64-78	15	x 1	0,477
leaf 054 	054.01	76	69	48	69	44	65-74	40	x 1	0,438
	054.71	78	69	48	69	46	67-76	26,5	x 1	0,438
crystal 057 	057.71	81	59	43	58	43	—	12,5	x 1	0,348
crystal too 058 	058.71	75	67	51	67	41	58	14,8	x 1	0,438
fly too 063 	063.01	93	70	49	86	44	59-63	37	x 1	0,633
	063.21	93	70	49	86	44	59-63	19	x 1	0,633
	063.72	footrest	47	47	59	41	—	7	x 1	0,195
	063.82	footrest	47	47	59	41	—	15	x 1	0,195

							
470X470 mm	Ø 485 mm	Ø 590 mm	Ø 660 mm	ALUMINIUM Ø 550	ALUMINIUM 680X680 mm	INOX 670X670 mm	ALUMINIUM
—	046.01	—	—	—	—	—	—
—	064.01	—	—	—	064.71	—	—
—	066.01	—	—	—	066.71	066.32	—
—	059.21	—	059.11	—	—	—	—
037.01	—	—	—	—	—	037.32	—
—	031.82 Ø 400 mm	031.01	—	—	031.71 031.72 600x600 mm	031.32	—
—	061.01	—	—	—	061.71	—	—
054.01	054.51	—	—	—	054.71	—	—
—	—	—	—	—	057.71	—	—
—	—	—	—	—	058.71	—	—
—	063.82 Ø 400 mm	—	063.01	—	063.72 600x600 mm	—	063.21

MODELLO MODEL	CODICE CODE	ALTEZZA HEIGHT	PROF. DEPTH	PROF. SED. SEAT DEPTH	LARGH. WIDTH	ALT. SEDUTA SEAT HEIGHT	ALT. BRACCIOLO ARMREST HEIGHT	PESO WEIGHT	COLLO PCSxBOX	CBM
										
she 067 	067.01	75	68	50	70	42	—	24,8	x 1	0,477
	067.21	75	68	46	70	42	—	13,5	x 1	0,477
shape 053 	053.01	73	63	43	61	44	60-70	24	x 1	0,434
	053.71	78	63	43	61	47	65-75	13,5	x 1	0,434
glove 035 	035.01	76	63	42	70	44	—	21	x 1	0,438
	035.11	79	63	42	70	46	—	11,2	x 1	0,434
club 048 	048.01	77	59	41	64	44	44-72	21,5	x 1	0,434
	048.71	77	59	41	64	44	44-72	10	x 1	0,434
lady 045 	045.01	76	64	48	63	42	42-69	27	x 1	0,438
swan 042 	042.01	80	67	46	55	44	—	26,5	x 1	0,414
	042.71	80	67	46	55	44	—	11	x 1	0,414
he 069 	069.47	87	64	44	58	47	—	24	x 1	0,414
	069.51	83	64	44	58	44	—	28,1	x 1	0,414
	069.71	83	64	44	58	44	—	11	x 1	0,414
fusion 774 	774.50	74	50	43	62	44	—	21,2	x 1	0,296
join me 056 	056.01	78	60	43	62	44	46-78	26	x 1	0,438
	056.51	78	60	43	62	44	46-78	26	x 1	0,438
	056.71	78	60	43	62	44	46,78	11,3	x 1	0,438
wine 039 	039.20	73	64	46	68	46	62-73	12,5	x 1	0,434
	039.22	75-85	64	46	68	48-58	65-75 75-85	13,5	x 1	0,434
	039.71	70	59	46	61	44	60-70	12,5	x 1	0,434
chilly 051 	051.01	93	66	48	62	44	—	23,5	x 1	0,501
	051.51	93	66	48	62	44	—	23,5	x 1	0,501

								
	470X470 mm	Ø 485 mm	Ø 590 mm	Ø 660 mm	ALUMINIUM Ø 550	ALUMINIUM 680X680 mm	INOX 670X670 mm	ALUMINIUM
067.01	—	—	—	—	—	—	—	067.21
053.01	053.51	—	—	—	—	053.71	—	—
—	035.01	—	—	—	035.11	—	—	—
—	048.01	—	—	—	—	048.71	—	—
—	045.01	—	—	—	—	—	—	—
042.01	—	—	—	—	—	042.71	—	—
069.47	069.51	—	—	—	—	069.71	—	—
—	774.50	—	—	—	—	—	—	—
056.01	—	—	—	—	—	056.71	—	—
—	—	—	—	—	—	039.71	—	039.20 039.22
051.01	051.51	—	—	—	—	—	—	—

MODELLO MODEL	CODICE CODE	ALTEZZA HEIGHT	PROF. DEPTH	PROF. SED. SEAT DEPTH	LARGH. WIDTH	ALT. SEDUTA SEAT HEIGHT	ALT. BRACCIOLO ARMREST HEIGHT	PESO WEIGHT	COLLO PCSxBOX	CBM
										
one for two 091 	091.01	94	86	53	135	41	—	46,5	x 1	1,409
wave 901 	901.15 	79	74	50	82	40	—	24	x 1	0,585
	901.16 	79	74	50	82	40	—	19,3	x 1	0,585
	901.21	79	74	50	164	40	—	53	x 1	1,132
shells 945 	945.05 	73	66	50	84	42	65-73	11,2	x 1	0,450
	945.71 	73	66	50	84	42	65-73	11	x 1	0,450
nuvola 943 	943.02 	77	60	45	77	45	45-77	13,2	x 1	0,850

take away 456 	456.01 Ø 60 H 50									
frame 851	 851.01 Ø 40 H 48	 851.11 Ø 40 H 58	 851.40 Ø 60 H 40	 851.70 Ø 60 H 70	 851.98 Ø 60 H 100	 851.02 40x40 H 48	 851.12 40x40 H 58			
sella 292 	292.40 piano in vetro security sabbato bianco sandblasted white security glass 65x65 H 27	292.41 piano in vetro security laccato nero black lacquered security glass top 65x65 H 27	292.43 piano in vetro security sabbato bianco sandblasted white security glass 65x65 H 40	292.44 piano in vetro security laccato nero black lacquered security glass top 65x65 H 40	292.50 piano in vetro security sabbato bianco sandblasted white security glass 90x90 H 27	292.51 piano in vetro security laccato nero black lacquered security glass top 90x90 H 27	292.53 piano in vetro security sabbato bianco sandblasted white security glass 90x90 H 40	292.54 piano in vetro security laccato nero black lacquered security glass top 90x90 H 40		
shells 945	 945.23 Ø 60 H 33	945.31 Ø 60 H 43	 945.21 60x60 H 43	945.41 70x70 H 43	945.33 60x60 H 33					
wave 901 	901.61 60x60 H 39									

Art director Rolando Mascarin
Layout Elisabetta Carmagnani Photo and color separation GFP.it
Printed in Italy by Grafiche Antiga

you
for
me

TONON
made in Italy www.tononitalia.com

Tonon & C. spa 33044 Manzano - Italy Via Diaz, 22 Tel. +39 0432 740740 Fax +39 0432 740770 www.tononitalia.com e-mail: tonon@tononitalia.it